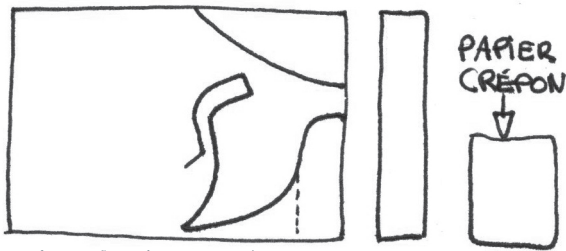


Le casque d'hoplite

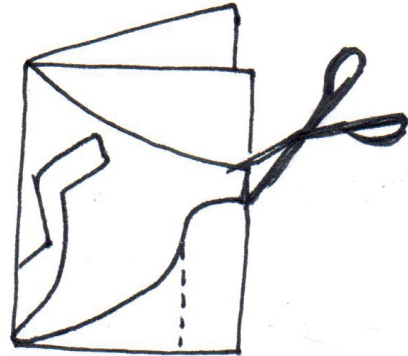
L'hoplite est un soldat d'infanterie de la Grèce antique lourdement armé.

Matériel

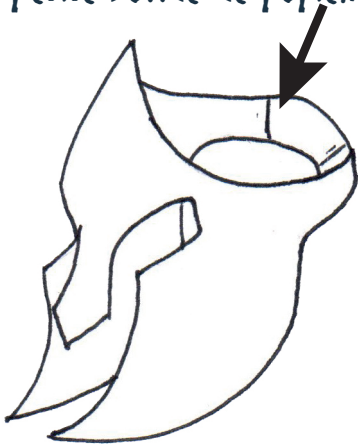


Le gabarit imprimé sur une feuille A3


1. Pliez la feuille en deux et découpez le long des traits.



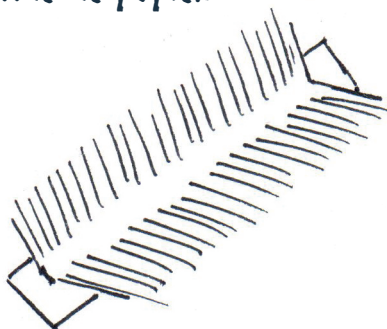
2. Assemblez le casque en agrafant la petite bande de papier.



3. Découpez les franges du cimier en papier crépon.



4. Collez le cimier sur la longue bande de papier.



5. Agrafez le cimier sur le casque.

